

# INFORMACIÓ ESTADÍSTICA DE LA CONSELLERIA

## DG TRANSPARÈNCIA I PARTICIPACIÓ CIUTADANA

### 9. Ajudes al foment de la participació ciutadana i a la transparència en l'activitat pública (entitats locals)

*Any 2016*

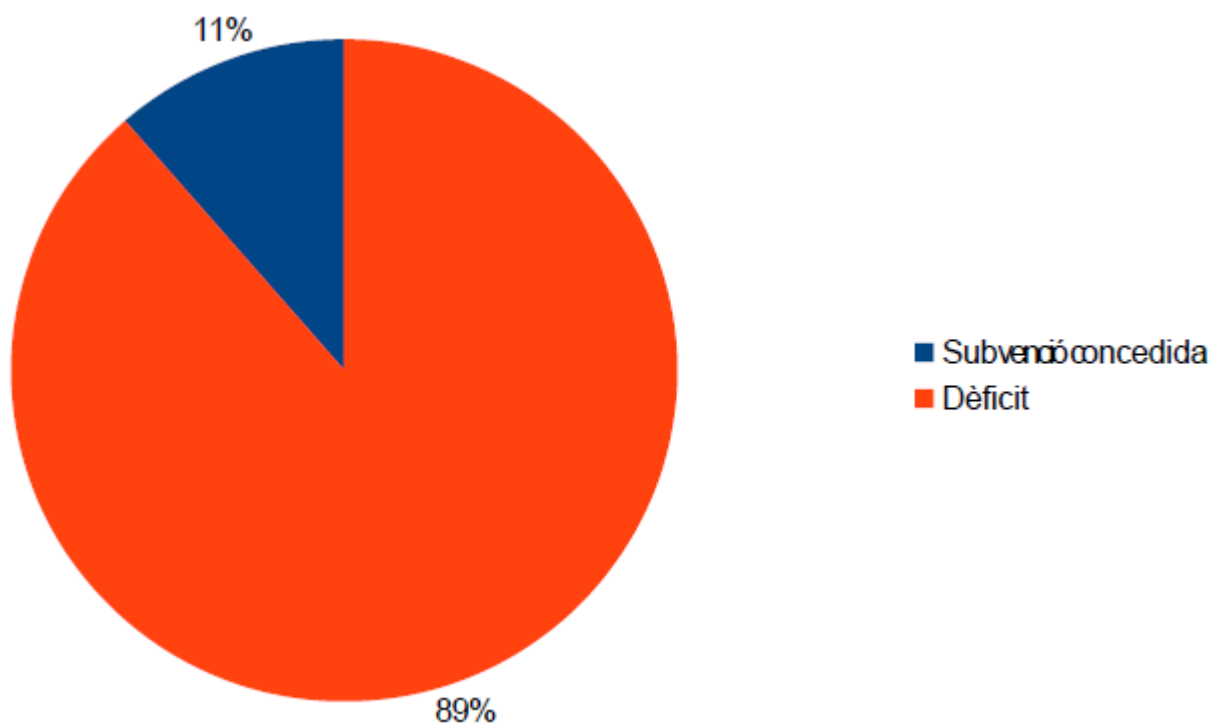
*Import de subvenció concedit*

Import de les ajudes sol·licitades: 914.505 €

Import concedit: 104.430 €

Dèficit de finançament per cobrir la demanda: - 810.075 €

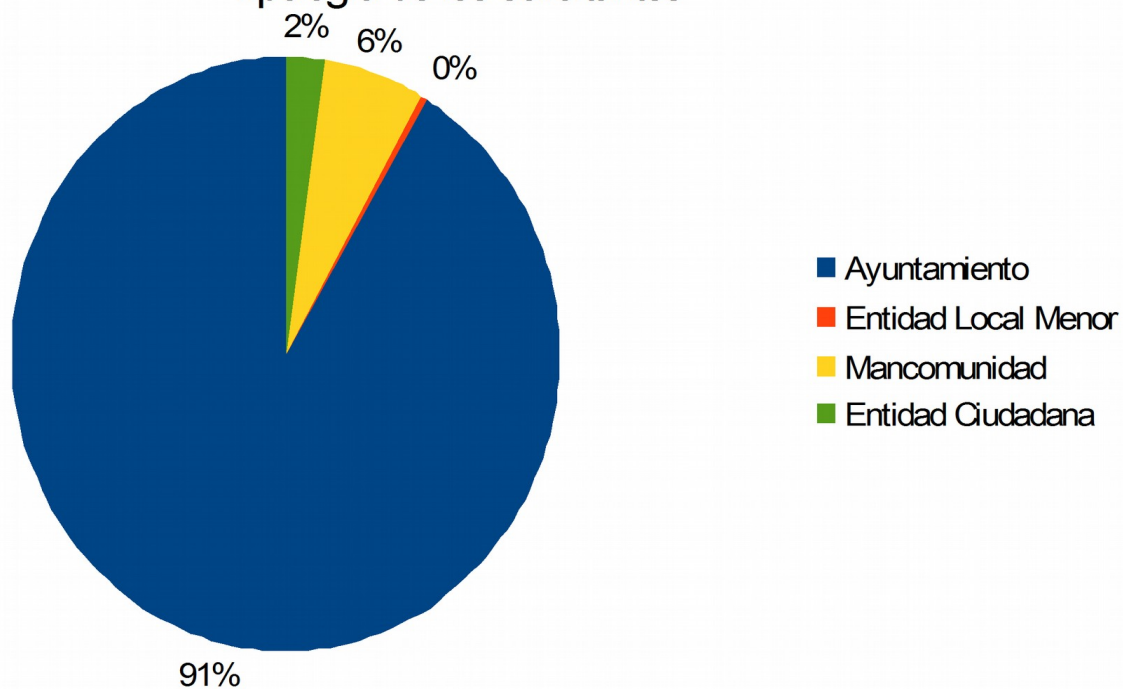
MODALITAT	Sol·licitat		Concedit			
	N. projectes	Import	Valor absolut	Percentatge	Valor absolut	Percentatge
Modalitat 1	108	477.974,40	11	10,19	52.215	10,92
Modalitat 2	109	436.531,14	11	10,09	52.215	11,96
TOTAL	217	914.505,54	22	10,14	104.430	11,42



## Total de sol·licituds presentades

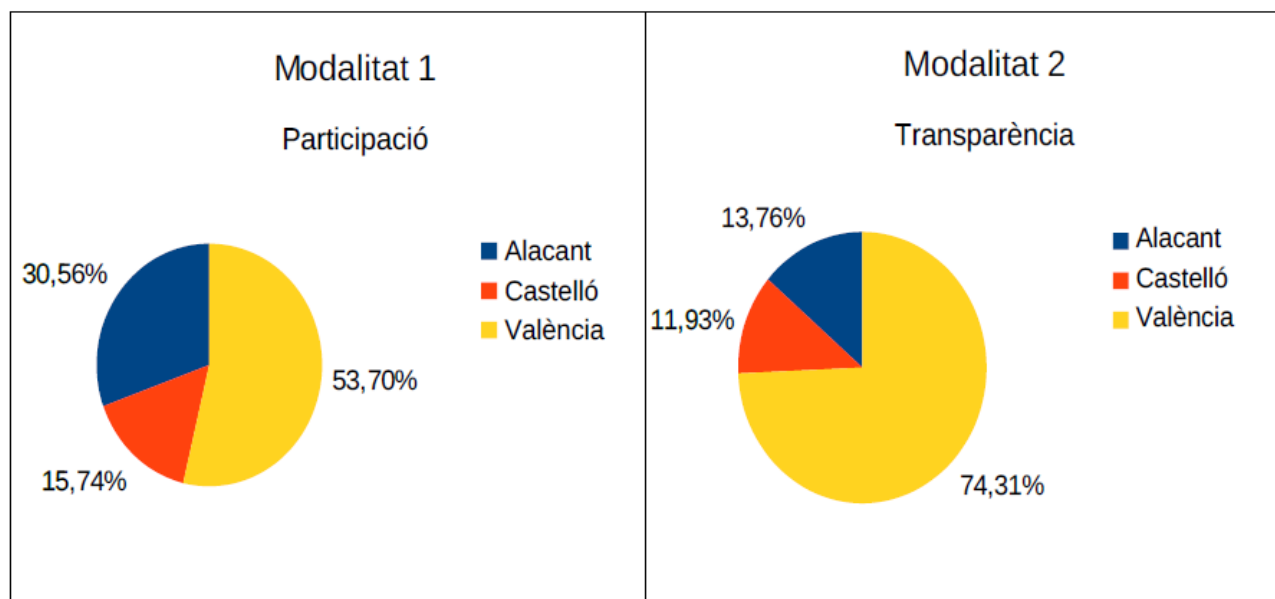
TIPUS D'ENTITAT	SOL·LICITUDS	
	Valor absolut	Percentatge
Ajuntament	199	91,28
Entitat Local Menor	1	0,46
Mancomunitat	13	5,96
Entitat ciutadana	5	2,29
<b>TOTAL</b>	<b>218</b>	<b>100,00</b>

### Tipología de los solicitantes

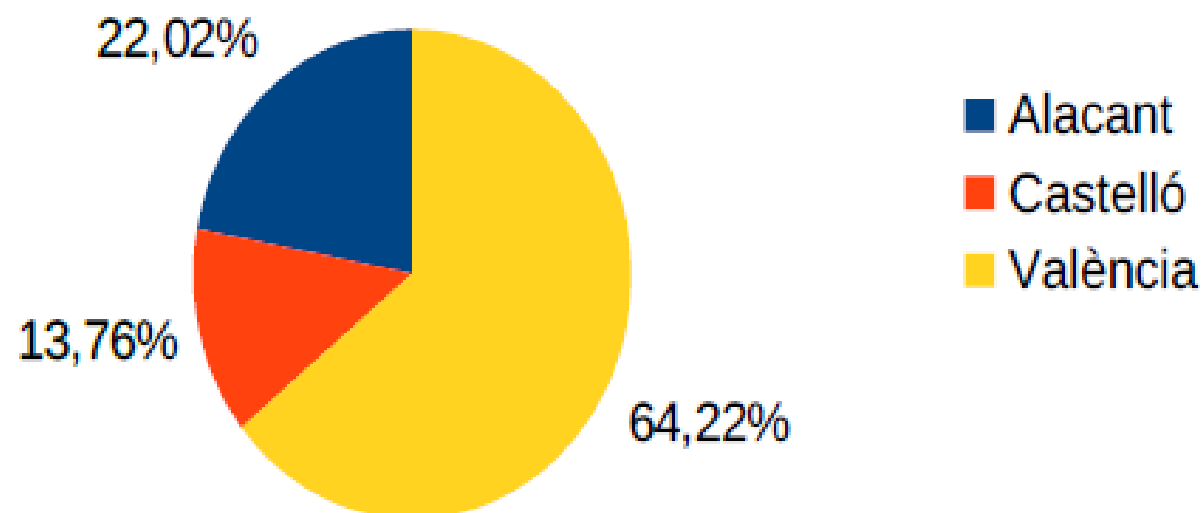


## Distribució de les sol·licituds per províncies

PROVÍNCIA	MODALITAT 1 - Participació		MODALITAT 2 - Transparència		No s'indica	TOTALS	
	Valor absolut	Percentatge	Valor absolut	Percentatge		Valor absolut	Percentatge
Alacant	33	30,56	15	13,76	0	48	22,02
Castelló	17	15,74	13	11,93	0	30	13,76
València	58	53,70	81	74,31	1	140	64,22
<b>TOTAL</b>	<b>108</b>	<b>100,00</b>	<b>109</b>	<b>100,00</b>	<b>1</b>	<b>218</b>	<b>100,00</b>



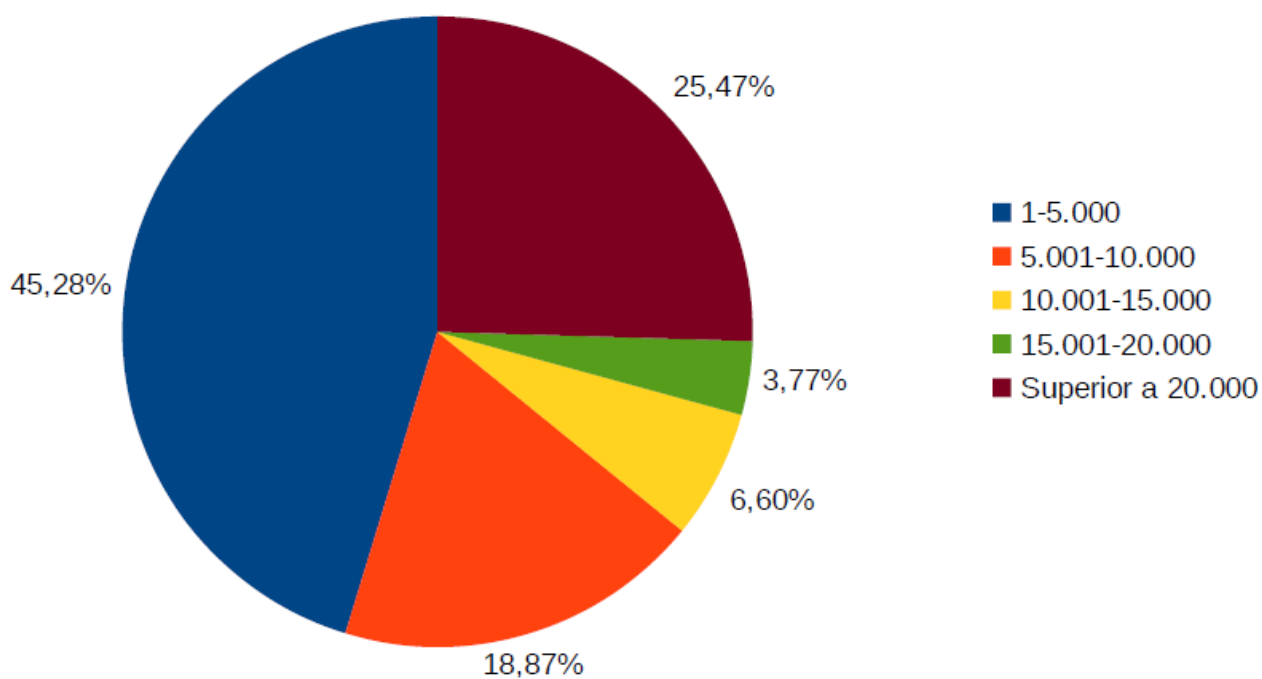
## Distribució total per província



## Distribució de les sol·licituds per nombre d'habitants del municipi

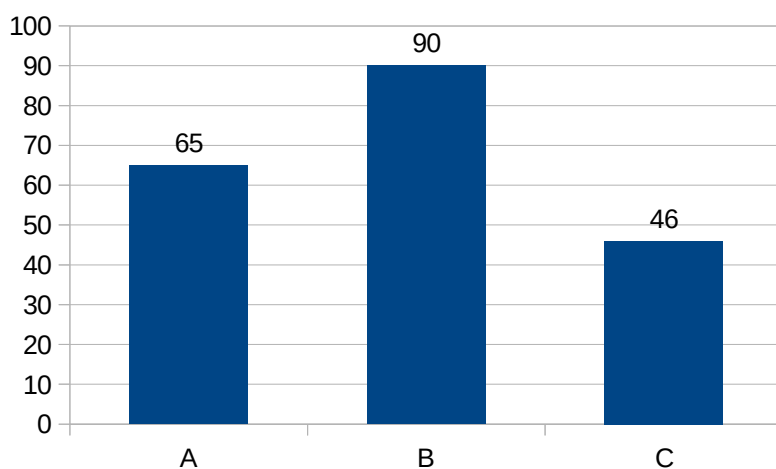
TIPUS D'ENTITAT	MODALITAT 1 - Participació		MODALITAT 2 - Transparència		TOTAL	
	Valor absolut	Percentatge	Valor absolut	Percentatge	Valor absolut	Percentatge
1-5.000	33	32,04	63	57,80	96	45,28
5.001-10.000	19	18,45	21	19,27	40	18,87
10.001-15.000	7	6,80	7	6,42	14	6,60
15.001-20.000	6	5,83	2	1,83	8	3,77
Superior a 20.000	38	36,89	16	14,68	54	25,47
<b>TOTAL</b>	<b>103</b>	<b>100,00</b>	<b>109</b>	<b>100,00</b>	<b>212</b>	<b>100,00</b>

### Sol·licituds per habitants del municipi



Camp d'actuació en la modalitat 1 – Participació

Camp d'actuació	Valor	Percentatge
A. Processos participatius	65	66,33
B. Espais, òrgans i eines de participació	90	91,84
C. Accions per al foment del teixit associatiu	46	46,94
<b>TOTAL</b>	<b>98</b>	



Camp d'actuació en la modalitat 2 – Transparència

Camp d'actuació	Valor	Percentatge
A. Obligacions publicitat activa	85	80,95
B. Dret d'accés a la informació pública	51	48,57
C. Dades obertes / open data	56	53,33
D. Altres eines	52	49,52
<b>TOTAL</b>	<b>105</b>	

