

**INFORME DE RECEPCIÓN DE LOS PROYECTOS PRESENTADOS A
LA CONVOCATORIA DE AYUDAS DE COOPERACIÓN
INTERNACIONAL AL DESARROLLO Y A LA CONVOCATORIA DE
ÁFRICA
2016**

1. Propósito del informe y fuentes de información

Este informe refleja información analítica de los proyectos presentados por las ONGD a las convocatorias de subvención del año 2016, para la cofinanciación de proyectos de cooperación internacional al desarrollo a ejecutar en países y poblaciones estructuralmente empobrecidos, y para la cofinanciación de un proyecto de cooperación internacional al desarrollo a ejecutar en un país o territorio prioritario en África durante la vigencia del III Plan Director de Cooperación Valenciana 2014-2017. (En adelante III PDCV).

A efectos de obtener los datos estadísticos se han tenido en cuenta un total de 69 proyectos, una vez descartado los proyectos propuestos en países no prioritarios, los proyectos duplicados, los de entidades no registradas y los proyectos que no han presentado suficiente documentación o información. Si que se han incluido 7 proyectos que, aunque estaban excluidos por falta de subsanación, presentaban suficiente documentación para ser considerados a efectos analíticos.

2. Estado de la documentación presentada y proyectos excluidos.

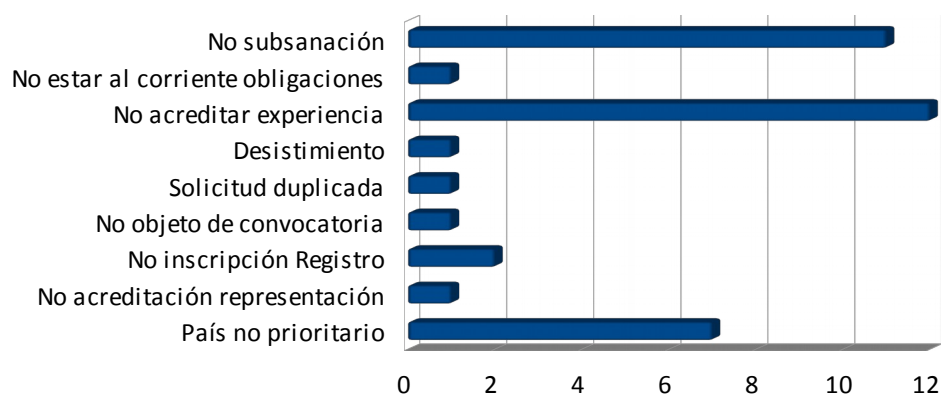
En conjunto, en ambas convocatorias se han presentado un total de 88 solicitudes de subvención, 83 de las cuales corresponden a la convocatoria general de Cooperación Internacional al Desarrollo y 5 a la convocatoria específica de África.

2.1. Proyectos excluidos

Del total de proyectos presentados han resultado excluidos 27 proyectos, de los cuales 24 corresponden a la convocatoria general y 3 a la convocatoria de África. En algunos casos un mismo proyecto presenta 2 causas de exclusión. Los motivos de exclusión han sido los siguientes:

- El proyecto se realiza en un país no incluido entre las prioridades geográficas del III Plan Director de la Cooperación Valenciana: 7 proyectos
- No se acredita la experiencia mínima en realización de proyectos requerida en las bases de la convocatoria: 12 proyectos
- Desistimiento: 1 proyecto
- No estar inscrita la entidad en el Registro de Agentes de la Cooperación Internacional al Desarrollo de la Comunitat Valenciana: 2 proyectos
- No emmarcarse el contenido del proyecto en el objeto de la convocatoria: 1 proyecto
- No acreditan la representación de la persona que firma la solicitud de la convocatoria: 1 proyecto
- Por estar duplicada la solicitud en la misma convocatoria: 1 proyecto
- No se aporta la documentación de estar al corriente de las obligaciones tributarias o con la Seguridad Social: 1 proyecto
- No se ha subsanado alguna otra documentación básica requerida en la convocatoria: 10 proyectos

La distribución de las causas de exclusión de los proyectos presentados se refleja en la siguiente gráfica:

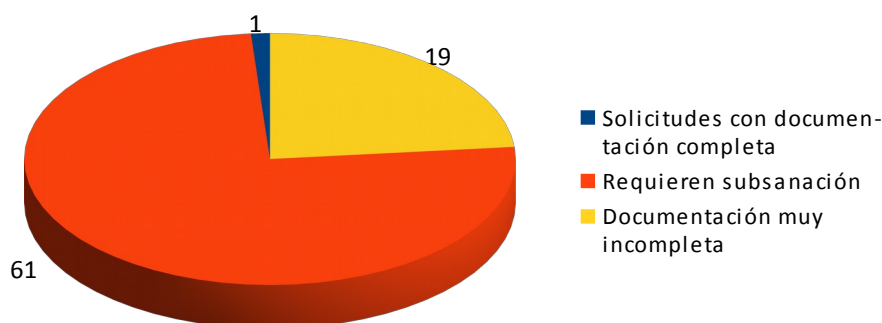


Llama la atención el número de proyectos que se han propuesto en un país no prioritario en el III PDCV. Se detallan seguidamente los países y el número de proyectos:

País	N.º de proyectos
República Dominicana	1
Filipinas	2
Colombia	1
Perú	1
Ecuador	1
Guinea Bisao	1

2.2. Situación general de la documentación de acompañamiento a la solicitud

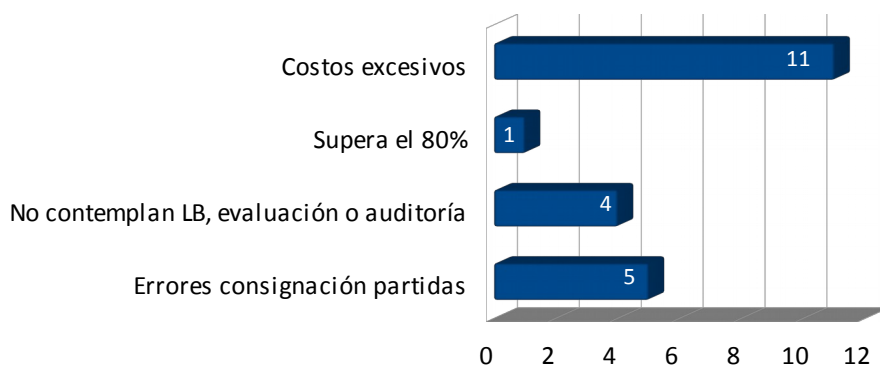
En cuanto al estado general de la documentación aportada junto a la solicitud de subvención, el siguiente diagrama refleja la situación de los expedientes presentados¹:



Sobre la documentación presupuestaria, un total 22 proyectos requieren algún tipo de reformulación. Las causas de la reformulación pueden ser siguientes:

- Errores en la asignación de partidas presupuestarios
- Se sobrepasa el límite del 80% porcentual establecido en alguna de las partidas
- No se contemplan la financiación de la línea de base, la evaluación o la auditoría
- Conceptos presupuestarios sobrevalorados o costes excesivos

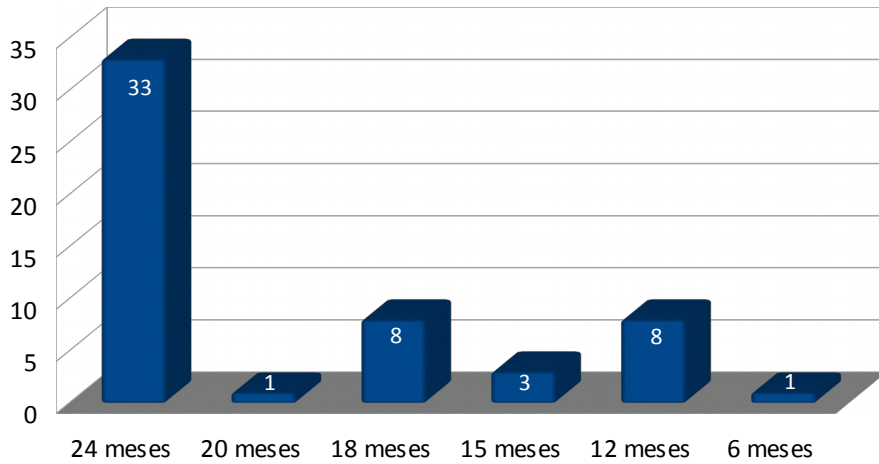
La siguiente gráfica refleja el número de proyectos que requieren reformulación presupuestaria por alguna de las anteriores causas:



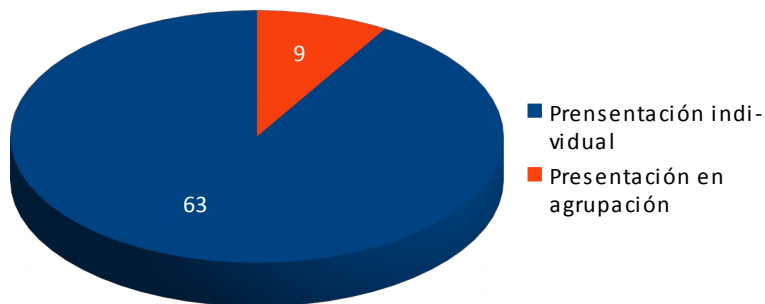
¹ Se han excluido los 7 proyectos formulados en países no prioritarios en el III PDCV

3. Datos generales y distribución geográfica de los proyectos

3.1. Duración

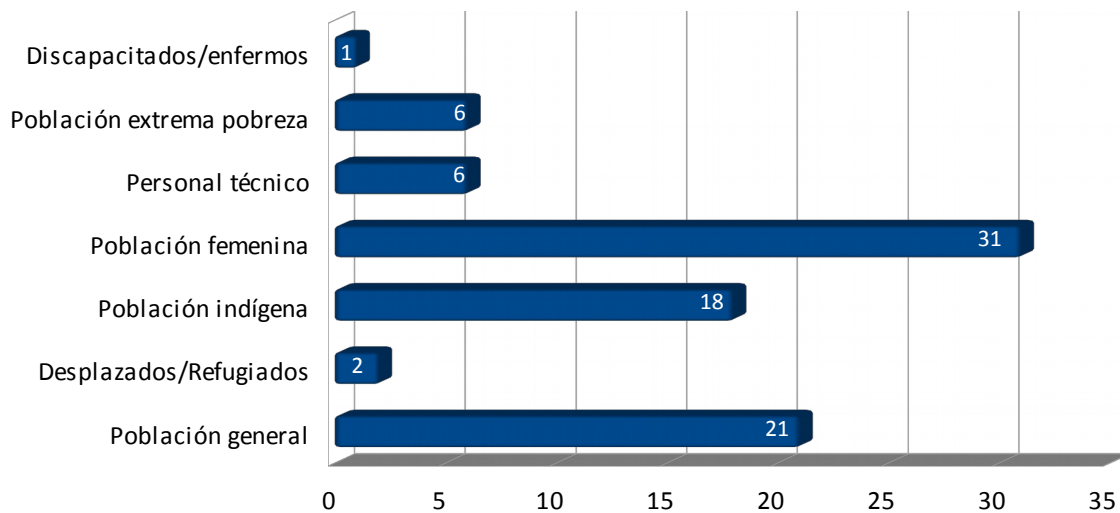


3.2. Presentación individual o en agrupación

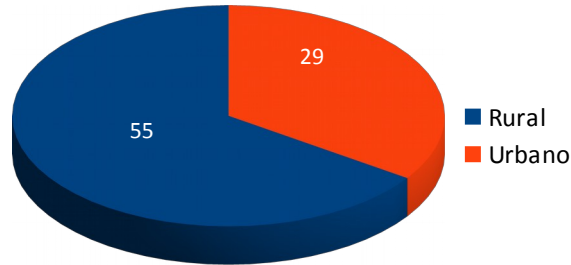


3.3. Disgregación de la población beneficiaria por grupos poblacionales

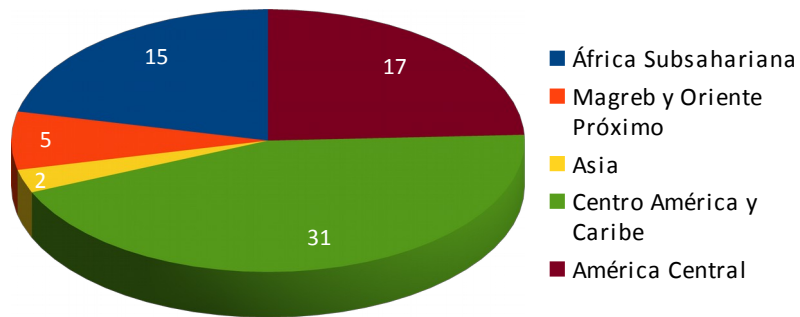
En el siguiente diagrama se refleja la distribución de proyectos por grupos poblacionales, tomando en cuenta los datos aportados sobre la población beneficiaria



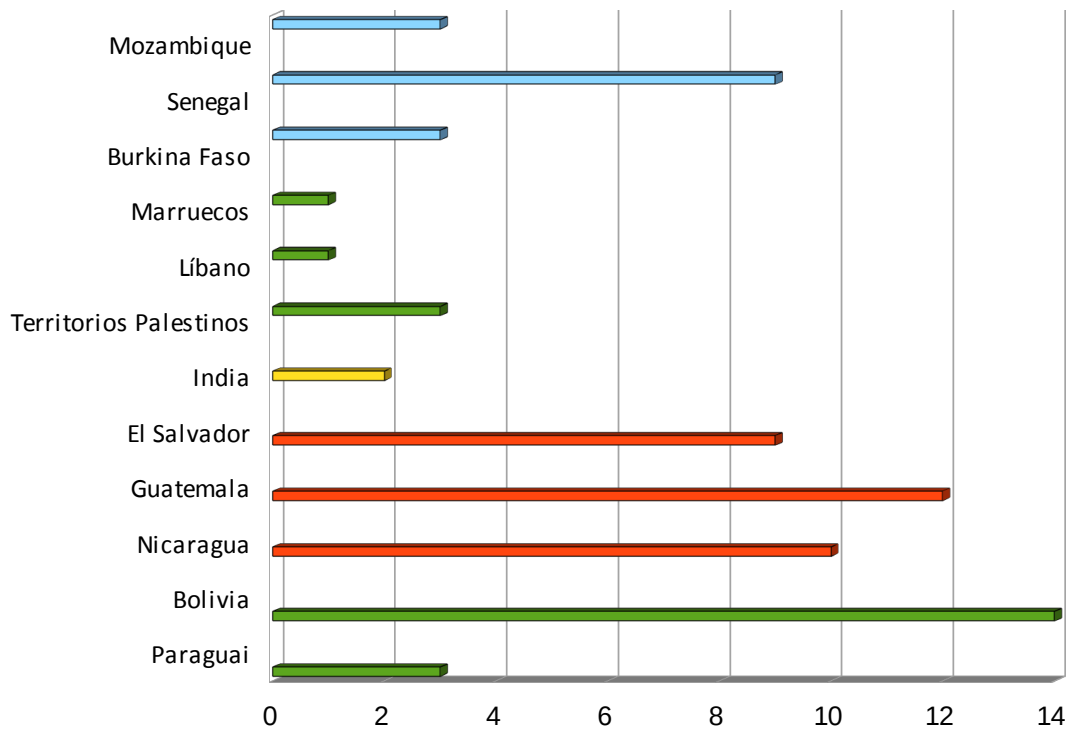
3.4. Disgregación de proyectos por ámbito de intervención (rural/urbano)²:



3.5. Distribución de los proyectos por áreas geográficas



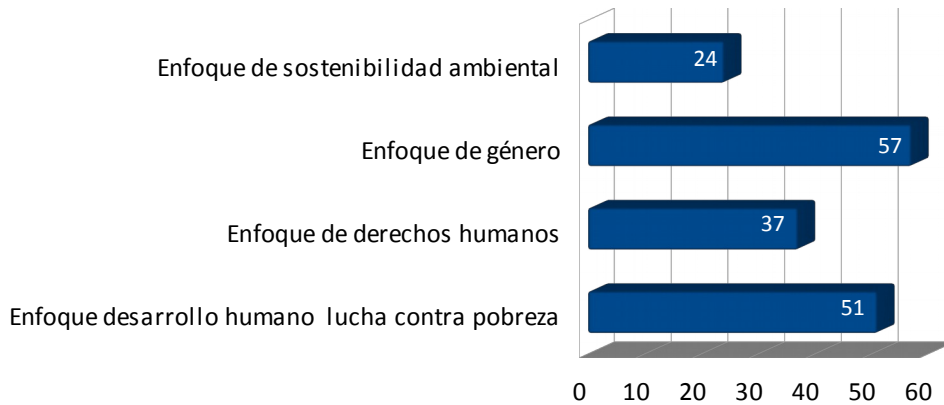
3.6. Distribución de los proyectos por países:



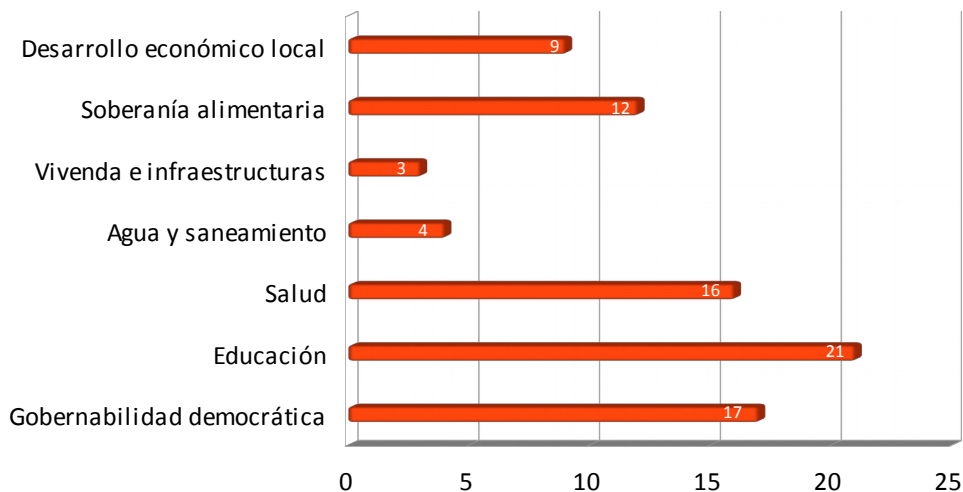
² Se ha de tomar en consideración que algunos proyectos proponen intervenciones en los dos ámbitos señalados.

4. Alineación con las prioridades horizontales y sectoriales del III PDCV

4.1. Alineación de los proyectos con las prioridades horizontales del III PDCV

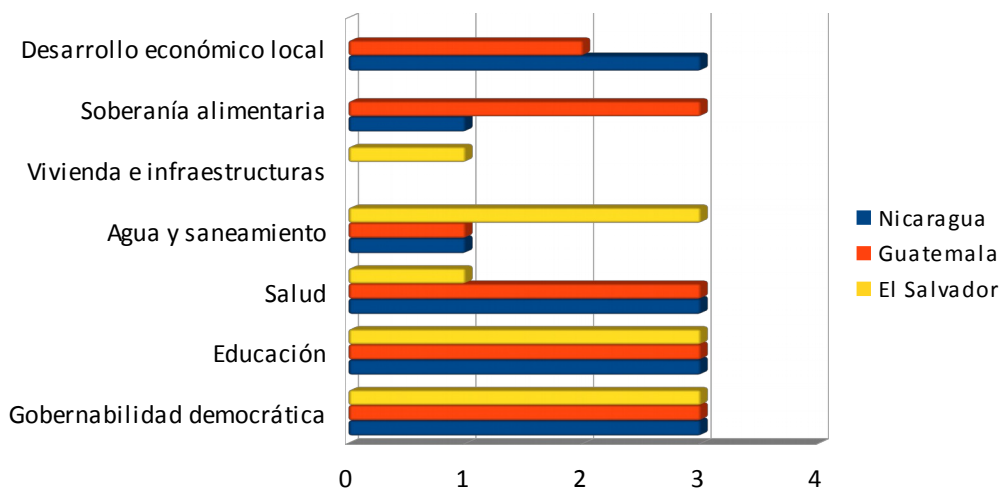


4.2. Alineación de los proyectos con las prioridades sectoriales del III PDCV

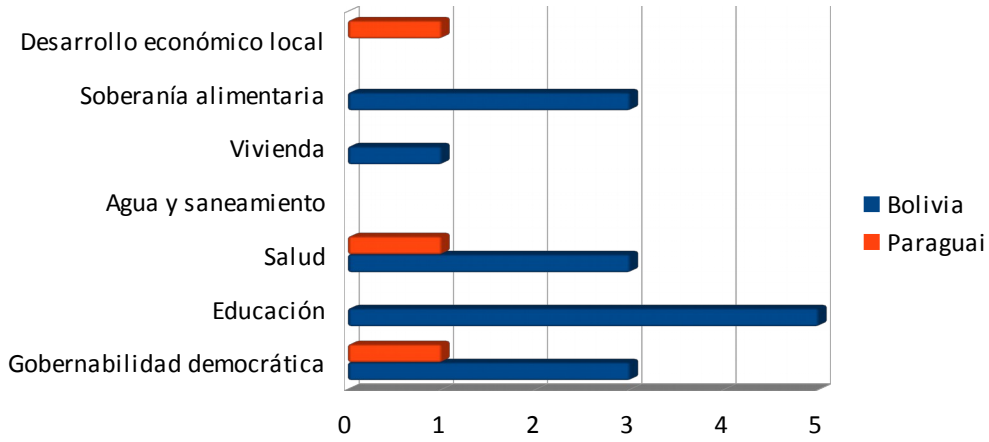


4.3. Alineación de los proyectos con las prioridades sectoriales por área geográfica y país

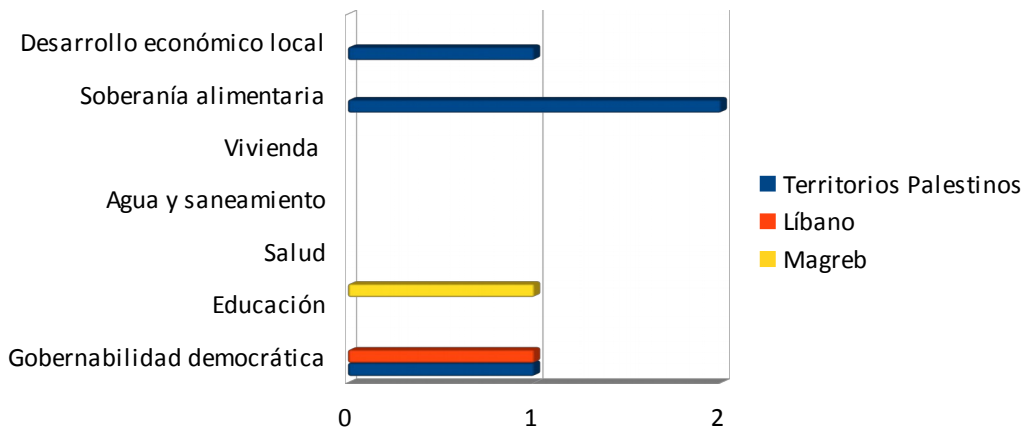
a) América central y Caribe



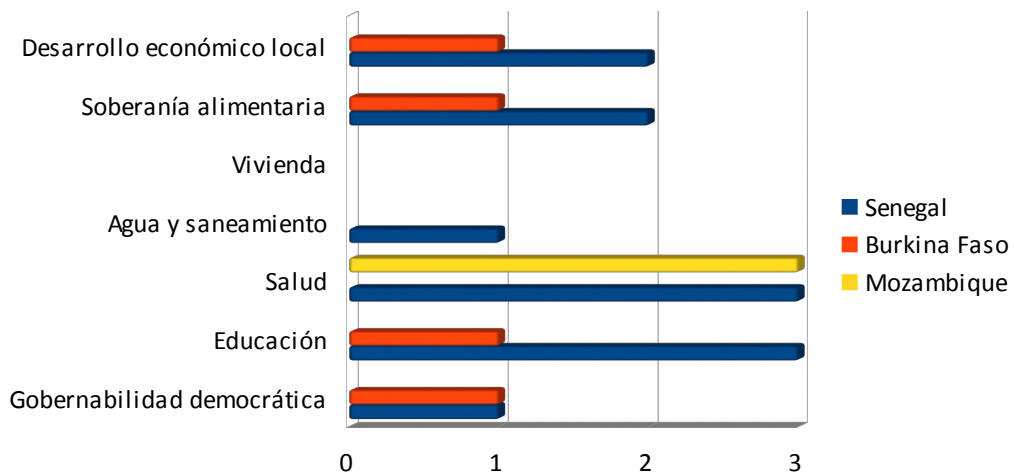
b) Centroamérica



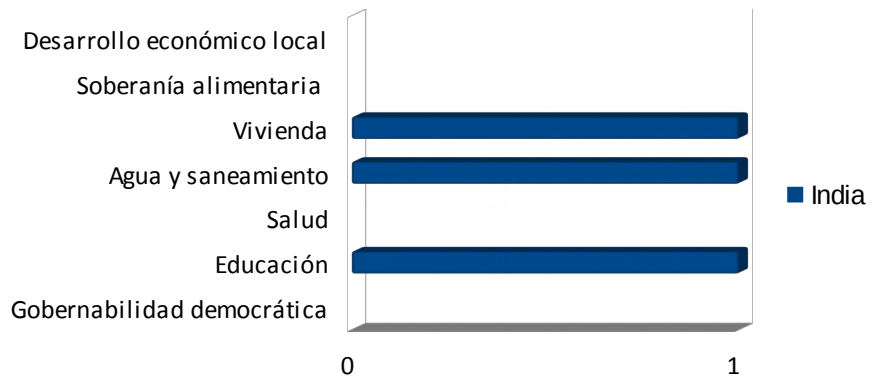
c) Magreb y Oriente Próximo



d) África Subsahariana



e) Asia



5. Alineación de los proyectos con los con los Objetivos de Desarrollo Sostenible

